



PLATAFORMA INCLINADA

SATHL350

LEY 7600-7935

○ La plataforma Inclined SAT-HL.350 es un sistema que se utiliza para trasladar la silla de ruedas sobre las escaleras rectas, funciona en interiores o al aire libre.

○ La plataforma tiene una capacidad máxima de carga estándar de 300 kilogramos y su relación costo versus rendimiento es excepcional.


○ Es ideal para su uso en locales públicos y comerciales ya que combina la calidad con la innovadora tecnología, moderno y ofrece la óptima movilidad del usuario y un alto nivel de comodidad.

○ La plataforma tiene la capacidad de plegarse de forma automática con sólo pulsar un botón después de su uso. En su posición plegada las barras de seguridad horizontales están perfectamente plegadas en la plataforma dejando espacio suficiente para usuarios de la escalera.

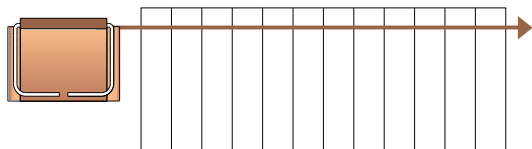
Esta función también puede ser un gran beneficio sobre todo en un entorno público al aire libre donde el ascensor podría ser sometido a posibles actos vandálicos no deseado.

○ Si es necesario, el ascensor también puede estar equipado con un asiento plegable para el uso de personas de la tercera edad o personas con edad reducida



- 
- Uso** Interior o exterior
- Pista** Perfiles de aluminio
- Controles de funcionamiento** A través de una unidad de control remoto de radio o una unidad de control en un cable en espiral conveniente.
- Velocidad** 0.1 m/s, con Sistema de reducción automático en las curvas.
- Capacidad de carga** 225-250-300kg
- Fuente de Alimentación** Carga de la batería automática 230 voltios 13 amperios rectos fusionado, el poder es por goteo con cargo a las baterías de acumuladores, mientras que el elevador esta estacionado en sus estaciones de aterrizaje que promueven un funcionamiento eficiente suave.
- Dimensiones** 80 cm de ancho x 100 cm de profundidad 37 cm de ancho cuando la plataforma se encuentra plegada.
- Colores y Diseños** 7 colores RAL diferentes para apoyos y plataforma, más colores a petición.

POSIBLES RECORRIDOS



La plataforma SAT-HL350 funciona únicamente en escaleras de tramo recto. Interiores o Exteriores.

Certificaciones:

- German TUV in Hannover
- Directive 95/16/EC
- PR EN81-40/41


POSIBLES RECORRIDOS COLORES



RAL 7035
GRIS CLARO



RAL 9001
CREMA



RAL 9010
BLANCO PURO



RAL 9005
NEGRO



RAL 9006
ALUMINIO BLANCO



RAL 9007
ALUMINIO GRIS

PINTURAS PERSONALIZADAS EN CUALQUIER COLOR RAL
POR UN COSTO ADICIONAL



OPCIONALES

ASIENTO ABATIBLE

ACCESO LATERAL

BARRAS VERTICALES PINTADAS EN COLOR RAL

COLOR PERSONALIZABLE

DIMENSIONES DE LA PLATAFORMA ESPECIALES

CAPACIDAD DE 250kg O 300kg

BOTONERAS ESPECIALES PARA LUGARES PÚBLICOS

ALERTA VISUAL Y AUDITIVA

COBERTOR PARA LA INTERPERIE

OPCIONAL DE PLATAFORMA Y RIELES PARA INTERPERIE

Your 1st Choice in Lifts



www.accesibilidadtotal.com

Sistemas de Accesibilidad Total
info@accesibilidadtotal.com
Telefax: +(506) 2234 8566
Móvil: +(506) 8385 0547