



# SILLA SALVAESCALERAS SATPLA

- La silla salvaescaleras SAT-PLA ha sido específicamente diseñada para ser muy versátil y capaz de ajustarse cómodamente y discretamente a casi cualquier tipo de escalera.
- En la mayoría de los casos la silla salvaescaleras es montada en los peldaños en lugar de hacerlo en la pared, de esta manera su edificación no sufrirá de daños.
- Este modelo se adapta fácilmente a escaleras con giros, curvas invertidas, cambios de pendiente e incluso a escaleras de caracol o helicoidales.
- La silla SAT-PLA emplea materiales de calidad, altamente resistentes y de gran durabilidad, sin que con ello se abandonen la comodidad y el fácil manejo.
- El sistema tiene capacidades de carga que van desde los 120 kg hasta los 160 kg.

## ○ ¿POR QUE ELEGIR LA SILLA SAT-PLA?

- Esta se adapta a casi cualquier tipo de escalera.
- Se fabrica bajo las normativas Europeas vigentes.
- En caso de corte de suministro eléctrico la silla SAT-PLA tendría autonomía para 10 trayectos aproximadamente.
- Requiere el mínimo de espacio para el aterrizaje.




# PARTES DE LA SILLA



SILLA SALVAESCALERAS  
SAT-PLA




- 1 Reposabrazos abatibles
- 2 Cinturon de seguridad
- 3 Palanca del asiento giratorio
- 4 Mando del Reposapiés automática(opcional)
- 5 Mecanismo manual de emergencia
- 6 LED indicador de carga de batería
- 7 Pantalla de Diagnostico
- 8 Bordes de Seguridad de asiento giratorio
- 9 Reposapiés (abatible)
- 10 Interruptor de batería
- 11 Asiento abatible
- 12 Interruptor llave
- 13 Interruptor de dirección(subida y bajada)



## OPCIONES DE COLOR | OPCIONES DE ASIENTO

La Silla Salvaescaleras SAT-PLA le ofrece tres opciones de colores standart. Tambien se ofrece la opcion de personalizar la silla con colores diferentes a los standart.

La Silla Salvaescaleras igualmente ofrece tres opciones de asiento segun las necesidades y agrado del cliente.

- COLORES PUEDEN SUFRIR VARIACIONES DE ACUERDO A FABRICACION Y DISPONIBILIDAD DEL MATERIAL.
-  ROJO
  -  AZUL
  -  BEIGE



ASIENTO ERGO



ASIENTO PLUS



ASIENTO CLASSIC

[www.accesibilidadtotal.com](http://www.accesibilidadtotal.com)

(506) 2234-8566 • (506) 8385-0547

Sistemas de Accesibilidad Total

SISTEMAS DE  
ACCESIBILIDAD TOTAL



# OPCIONALES

ASIENTO GIRATORIO  
AUTOMATICO




REPOSAPIES  
AUTOMATICO



MANDOS DE  
LARGO ALCANCE




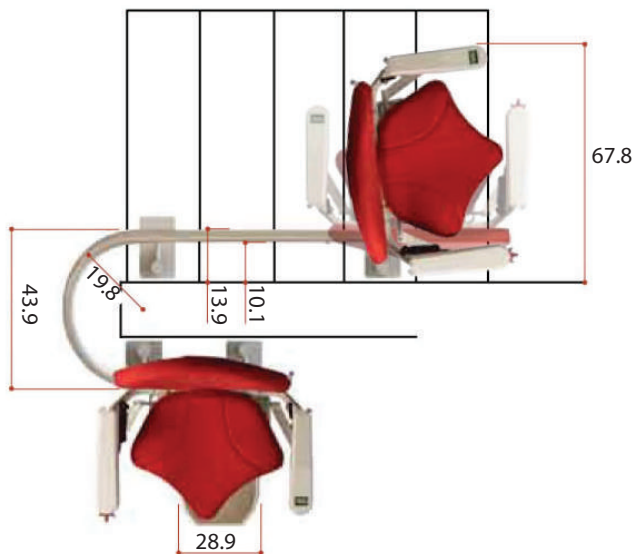
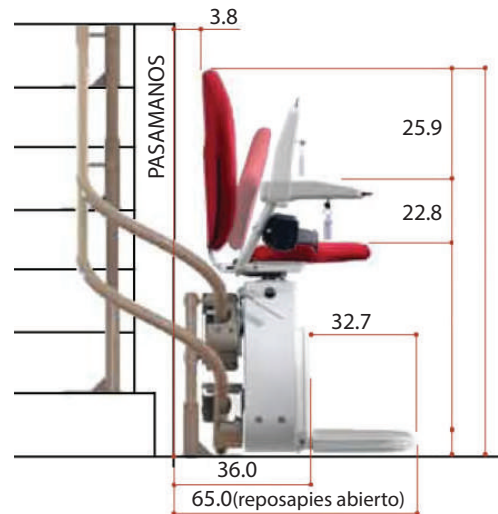

COBERTOR DE  
SOPORTES



SILLA DE  
MAYOR CAPACIDAD



# DIMENSIONES



\*medidas en centímetros.

Your 1<sup>st</sup> Choice in Lifts

---



[www.accesibilidadtotal.com](http://www.accesibilidadtotal.com)

Sistemas de Accesibilidad Total  
info@accesibilidadtotal.com  
Telefax: +(506) 2234 8566  
Móvil: +(506) 8385 0547